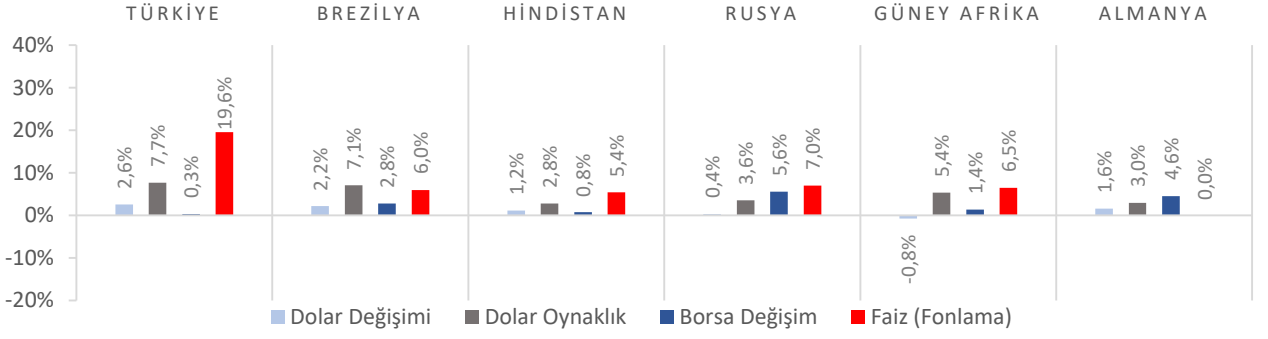


Dünya Piyasaları Son 4 Hafta



GSYH Büyüme Hızı 2019 - 2 Çeyrek

-%1,5

2018 - 2 Çeyrek: %5,6

Tüketici Fiyat Endeksi Değişimi Ağustos 2019 (Yıllık)

%15,0

Ağustos 2018: %17,9

Yurt İçi Üretici Fiyat Endeksi Değişimi Ağustos 2019 (Yıllık)

%13,4

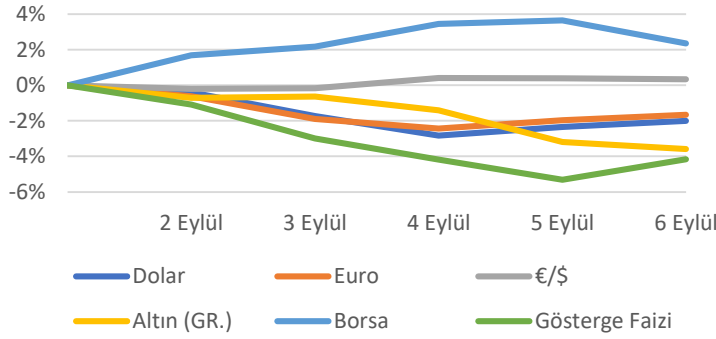
Ağustos 2018: %32,1

Trafiğe Kaydı Yapılan Otomobil Sayısı Ocak - Temmuz 2019

209.379

Ocak - Temmuz 2018:
367.115

Türkiye Piyasaları-Haftalık Değişim



PMI Endeksi Ağustos 2019

48,0

Ağustos 2018: 46,4

Tüketici Fiyat Endeksi Değişimi Ağustos 2019 (Aylık)

%0,9

Temmuz 2019: %1,4

Yurt İçi Üretici Fiyat Endeksi Değişimi Ağustos 2019 (Aylık)

-%0,6

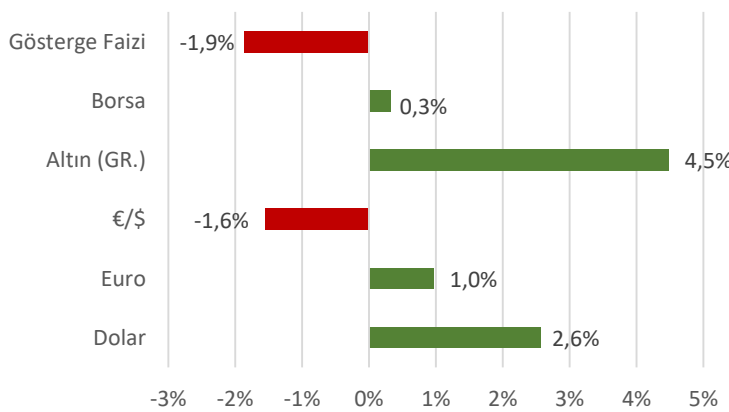
Temmuz 2019: -%1,0

Havayolu Yolcu Sayısı (Milyon Kişi) Ocak - Ağustos 2019

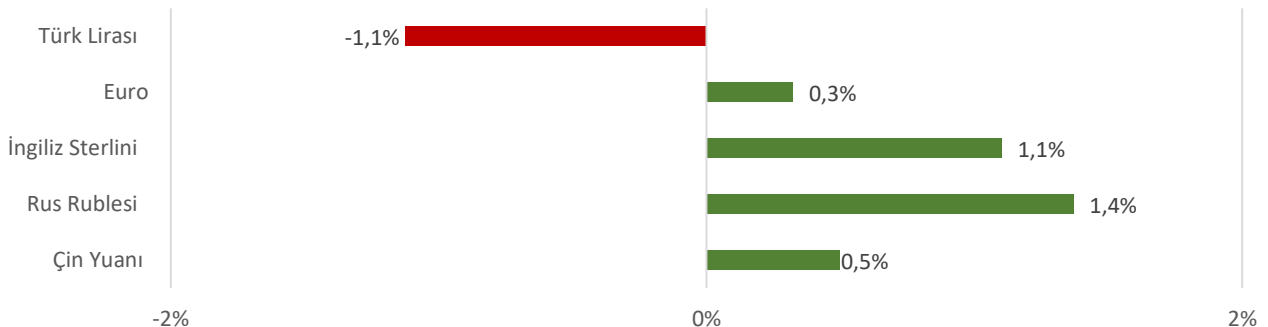
139,9

Ocak - Ağustos 2018:
143,6

Türkiye Piyasaları-Son 4 Haftalık Değişim



Para Birimlerinin ABD Doları'na Karşı Haftalık Değişimi



Ekonomide bu hafta ne oldu?

Yurt içinde ekonomideki daralma konuşulurken, yurt dışı gelişmelerden ise Brexit ve ticaret savaşları ile ilgili gelişmeler ön plana çıktı.

Yurt İçi Gelişmeler

- 2019 yılının ikinci çeyreğinde geçen yılın aynı çeyreğine göre %1,5 daralan Türkiye ekonomisi yılın ikinci çeyreğinde mevsim ve takvim etkisinden arındırılmış değerlere göre önceki çeyreğe kıyasla %1,2 oranında büyüdü.
- Tüketici Fiyat Endeksi (TÜFE), Ağustos ayında bir önceki aya göre %0,86, bir önceki yılın aynı ayına göre %15,01 arttı. Aylık en yüksek artış %19,11 ile alkollü içecekler ve tütün grubunda olurken, en fazla düşüş gösteren grup %1,94 ile ulaştırma oldu.
- Ağustos ayında İmalat Satın Alma Yöneticileri Endeksi (PMI), bir önceki aya göre 1,3 puan artarak 48 puan seviyesine yükseldi. Aynı dönemde siparişlerdeki artışa bağlı olarak bazı firmaların istihdamını artırdığı gözlemlendi.

Yurt Dışı Gelişmeler

- Çin Ticaret Bakanlığı, ABD ve Çin arasındaki görüşmelerin Ekim ayında devam edeceğini açıkladı. Bu açıklama ticaret savaşlarının piyasalar üzerindeki olumsuz etkisini bir miktar azalttı.
- ABD’de Ağustos ayında tarım dışı istihdam değişimi 130 bin ile beklentilerin altında gerçekleşti.
- ABD’de Ağustos ayında ISM İmalat Satın Alma Müdürleri Endeksi (PMI) 49,1 ile beklentilerin altında değer aldı.
- ABD’de Ağustos ayında Üretim Satın Alma Müdürleri Endeksi (PMI), 50,3 oldu. Endeks 50 olan eşik değerinin üzerinde gerçekleşerek iyileşmeye işaret etti.
- Euro Alanı’nda Ağustos ayında İmalat Satın Alma Müdürleri Endeksi (PMI) 47 değerini aldı.
- Euro Alanı’nda Temmuz ayında perakende satışlar bir önceki aya göre %0,6 azaldı.
- İngiltere’de Ağustos ayında İmalat Satın Alma Müdürleri Endeksi (PMI) 47,4 değerini alarak son 7 yılın en düşük seviyesine geriledi.
- İngiltere Parlamentosu, anlaşmasız Brexit olasılığını ortadan kaldıran tasarıyı onaylayıp erken seçim talebini reddetti. Başbakan Johnson, Brexit’in 31 Ekim itibarıyla birlikten çıkması gerektiğini savunarak ayrılış tarihini yeniden öteleme fikrine ise karşı çıkıyor.
- Almanya’da Ağustos ayında İmalat Satın Alma Müdürleri Endeksi (PMI), 43,5 seviyesinde gerçekleşti.

09 Eylül 2019 Pazartesi	10 Eylül 2019 Salı	11 Eylül 2019 Çarşamba	12 Eylül 2019 Perşembe	13 Eylül 2019 Cuma	14 Eylül 2019 Cumartesi	15 Eylül 2019 Pazar
		Dış Ticaret Endeksleri Açıklanacak		Sanayi Üretim Endeksi Açıklanacak		